


XVII BARÓMETRO SOCIOECONÓMICO

FUNDACIÓN ANTARES

CENTRO ANDALUZ DE PROSPECTIVA (CANP)

SEVILLA, ENERO 2014

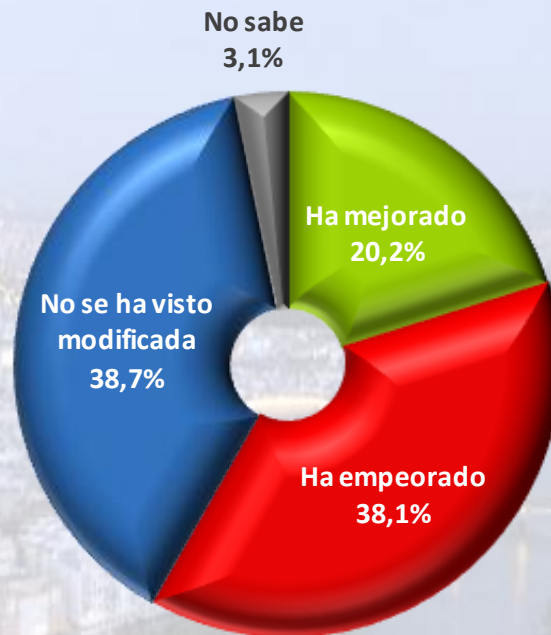


FICHA TÉCNICA

- **Ámbito:** Ciudad de Sevilla.
- **Universo:** Población de ambos sexos de 18 o más años con teléfono fijo en el domicilio.
- **Tamaño muestral diseñado:** 440 (40 encuestas por distrito).
- **Fecha del trabajo de campo:** Entre el 12 y el 19 de diciembre de 2013.
- **Método de recogida de información:** Mediante entrevista telefónica asistida por ordenador (CATI).
- **Procedimiento de muestreo:** Estratificado con afijación uniforme por distritos, con selección aleatoria del número de teléfono. La selección de la unidad última de muestreo se ha realizado respetando cuotas de sexo y edad. Se realiza una posterior reponderación con el fin de restablecer el peso de cada uno de los distritos en el total de la ciudad de Sevilla.
- **Error de Muestreo:** Partiendo de los criterios del muestreo aleatorio simple y para un nivel de confianza del 95,5% y en la hipótesis más desfavorable ($p=q=1/2$), el margen de error para los datos del total de la muestra en la estimación de la proporción sería de $\pm 4,7 \%$.

SITUACIÓN GLOBAL DE LA CIUDAD

La situación global de la ciudad en el último año...

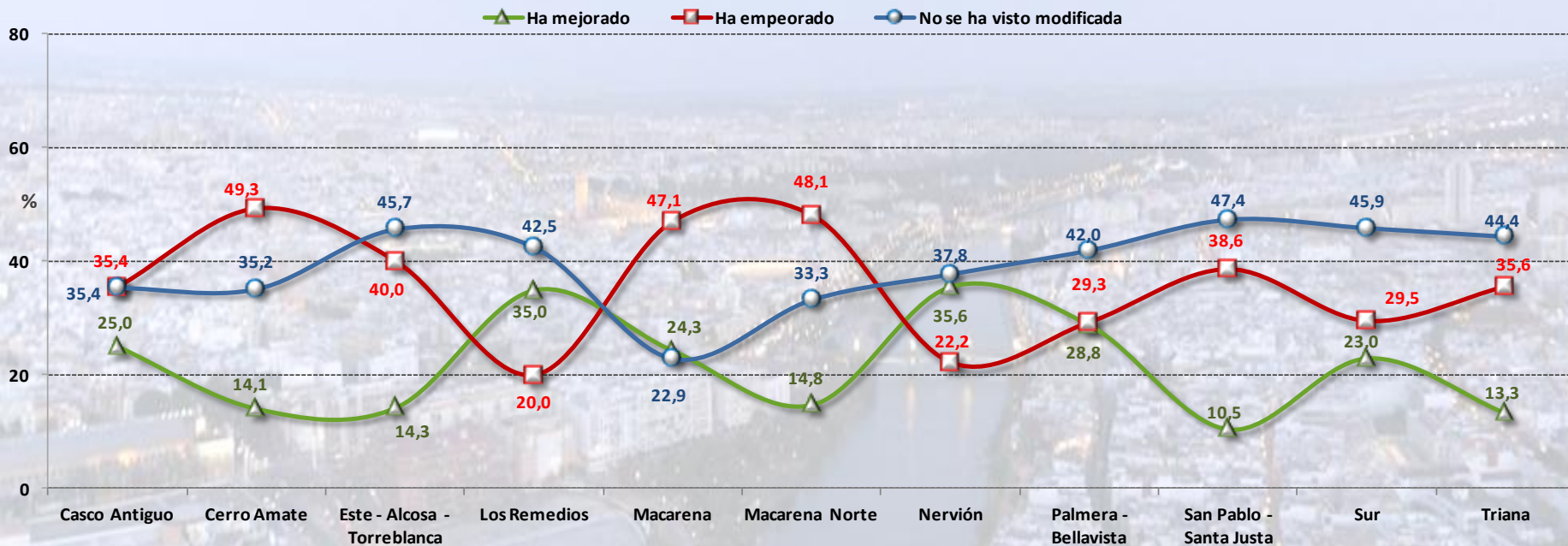


- El **38,7%** de los ciudadanos encuestados **no han observado cambios significativos** en la ciudad en el último año, mientras que un **38,1%** considera que la ciudad de Sevilla **ha empeorado**.
- Dos de cada diez** entrevistados afirman que la ciudad **ha mejorado** en el último año (20,2%).
- Los entrevistados de **35 a 54 años** son los que, en mayor proporción, consideran que la ciudad **ha empeorado** en el último año (41,3%).

SITUACIÓN GLOBAL DE LA CIUDAD

RESULTADOS POR DISTRITOS

La situación global de la ciudad en el último año...

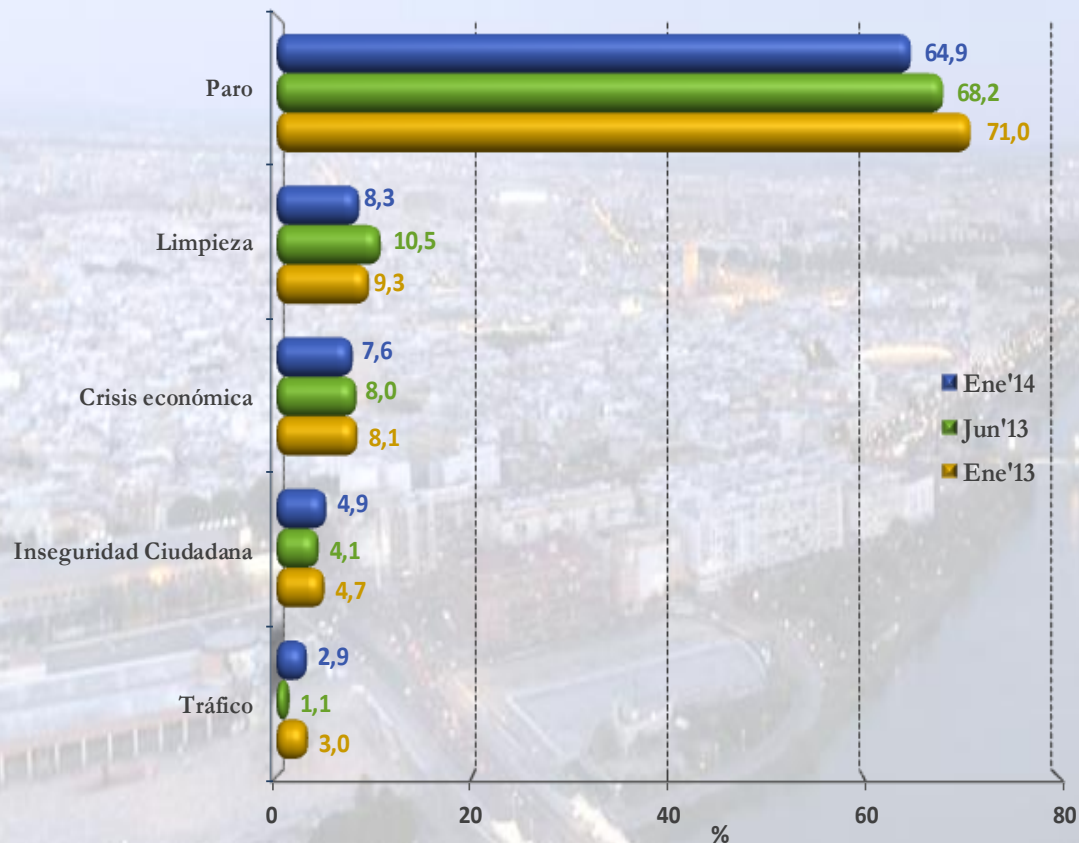


❑ En siete de los once distritos municipales, es mayor la proporción de ciudadanos que **no han observado cambios** significativos en la ciudad en el último año.

❑ Los encuestados de **Cerro Amate** (49,3%) son los que, en mayor medida, piensan que la ciudad **ha sufrido un empeoramiento** en el último año.

PRINCIPAL PROBLEMA

¿Cuál es el principal problema que existe actualmente en Sevilla?



El **paro** es el **principal problema** de la ciudad de Sevilla según sus ciudadanos, siendo citado en esta ocasión por el 64,9% de los entrevistados.

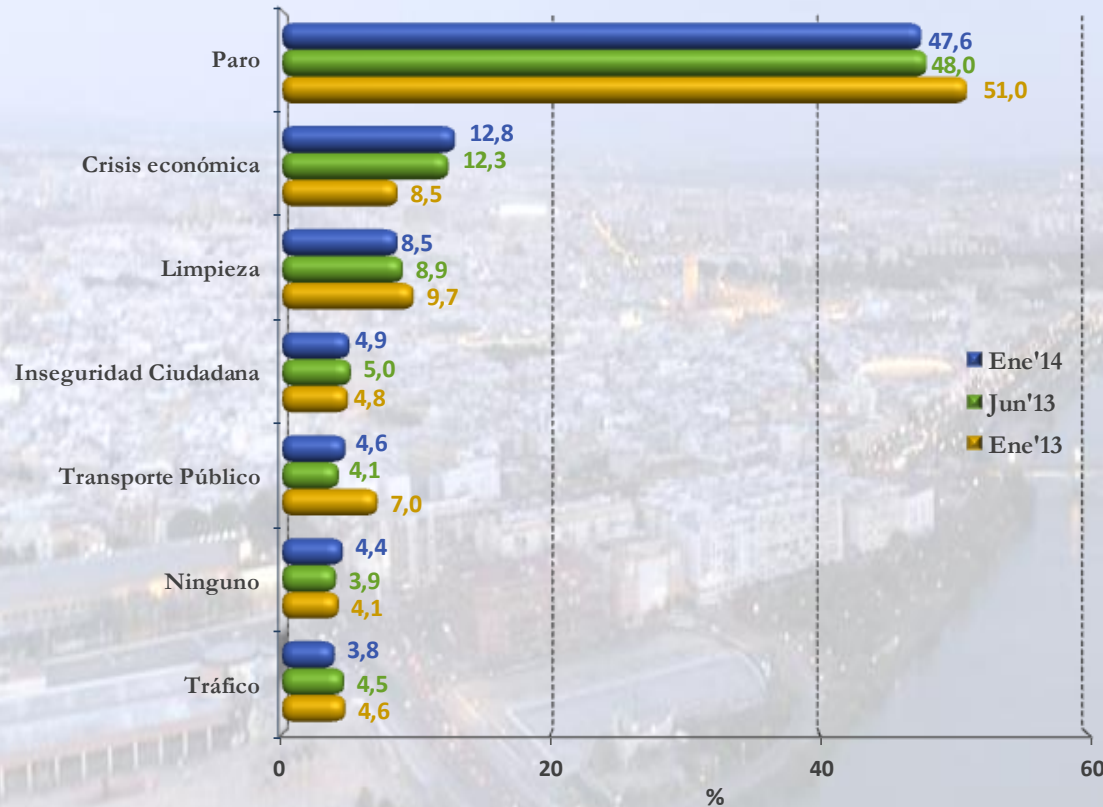
La **limpieza** de la ciudad continúa como segundo problema de la ciudad (8,3%), aunque ha disminuido con respecto a oleadas anteriores.

La actual **crisis económica** (7,6%) y la **inseguridad ciudadana** (4,9%) se mantienen en el tercer y cuarto lugar de la lista.

El **tráfico** asciende hasta la quinta posición, siendo señalado en esta ocasión por el 2,9% de los encuestados.

PROBLEMA QUE MÁS AFECTA A LOS CIUDADANOS

¿Cuál es el problema que a Ud. personalmente le afecta más?



❑ El **paro** (47,6%) es el **problema que más afecta** a los sevillanos entrevistados.

❑ La **crisis económica** (12,8%) ocupa de nuevo la segunda posición, experimentando **un leve incremento** con respecto a la oleada anterior.

❑ La **limpieza** de la ciudad es el problema que más le afecta a un 8,5% de los sevillanos entrevistados.

❑ La **inseguridad ciudadana** es el cuarto problema de la ciudad que más afecta a sus ciudadanos (4,9%).

❑ El **transporte público** asciende hasta la quinta posición, siendo citado en esta ocasión por el 4,6% de los encuestados.

PROBLEMA QUE MÁS AFECTA A LOS CIUDADANOS.

RESULTADOS POR DISTRITOS



❑ Los ciudadanos destacan el **paro** como el **problema que más les afecta** en los once distritos de la ciudad de Sevilla, especialmente en Cerro Amate (59,2%), Macarena Norte (55,6%) y Este – Alcosa – Torreblanca (52,9%).

❑ La **crisis económica** es especialmente mencionada por los ciudadanos de Nervión (24,4%).

❑ La **limpieza** es más destacada entre los entrevistados de Casco Antiguo (20,8%).

❑ Los entrevistados más perjudicados por la **inseguridad ciudadana** son los vecinos de Cerro Amate (11,3%).

PROBLEMA QUE MÁS AFECTA A LOS CIUDADANOS.

RESULTADOS POR GRUPOS DE EDAD

- ❑ El **paro** es el **principal problema** entre los entrevistados de todos los grupos de edad, situándose entre los **jóvenes** de 18 a 34 años en un 66,6% (19,0 puntos porcentuales por encima de la media).
- ❑ Los entrevistados de todos los grupos de edad, señalan la **crisis económica** en segundo lugar, **aumentando** a medida que aumenta la edad del encuestado.
- ❑ El **transporte público** es el tercer problema más mencionado por los jóvenes de 18 a 34 años (7,2%).
- ❑ La **limpieza** es el tercer problema para los encuestados de 35 o más años.

De 18 a 34 años

Paro (66,6%)

Crisis económica
(11,1%)

Transporte público
(7,2%)

De 35 a 54 años

Paro (51,6%)

Crisis económica
(12,1%)

Limpieza (8,3%)

De 55 o más años

Paro (26,0%)

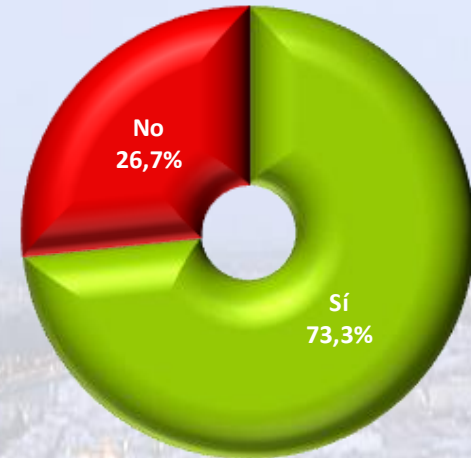
Crisis económica
(15,2%)

Limpieza (14,3%)

SITUACIÓN DE PARO EN EL ENTORNO FAMILIAR

¿Afecta en su entorno familiar la situación de paro que estamos viviendo?

Siete de cada diez sevillanos afirman que su **entorno familiar** se ve **afectado** por la actual situación de paro (73,3%).



Proporción de ciudadanos a los que le afecta la situación de paro en su entorno familiar. Resultados por distritos.

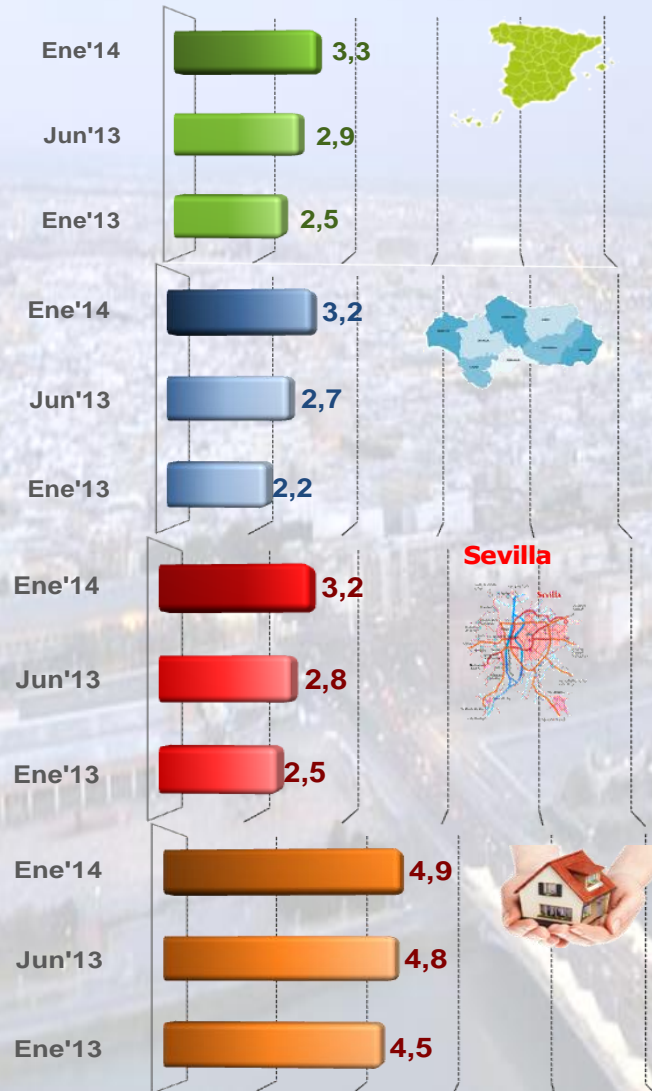


Los jóvenes de **18 a 34** años son los que se ven **más afectados** por dicha situación (80,0%).

Entre los encuestados de los distritos **Cerro – Amate** (83,1%), **Macarena Norte** (81,5%) y **Palmera – Bellavista** (81,5%) es más destacada la proporción de ciudadanos con entorno familiar afectado por la actual situación de paro.

ECONOMÍA: VALORACIÓN

Valoración de la situación económica (0: muy mala; 10: muy buena).




❑ Los sevillanos **suspenden** la situación económica de España, Andalucía, Sevilla y de su hogar (3,3, 3,2, 3,2, y 4,9 respectivamente), aunque **han aumentado** las valoraciones otorgadas con respecto a la oleada anterior, en cada uno de los casos.

❑ Las mujeres son más optimistas que los hombres a la hora de valorar las diferentes situaciones económicas.

❑ Los vecinos de **Triana** (5,69) y de **Los Remedios** (5,68) son los que mejor valoran la situación económica de su propio hogar.

ECONOMÍA: PERSPECTIVAS DE FUTURO

La actual situación económica ¿cree Ud. que en el próximo año...?



Mejorará

- **33,3%**
- (Junio'2013 – 30,9%)

Continuará igual

- **48,2%**
- (Junio'2013 – 42,0%)

Empeorará

- **13,7%**
- (Junio'2013 – 23,0%)

El **48,2%** de los encuestados creen que la actual situación económica **se mantendrá sin cambios** durante este año.

Uno de cada tres sevillanos consideran que la actual situación económica **mejorará** durante este año (33,3%).

A medida que **aumenta la edad** del encuestado, aumenta la proporción de entrevistados que apuestan por una **mejora** en la economía.

En **ocho de los once distritos** municipales, es mayor el porcentaje de entrevistados que opinan que **no se producirán cambios visibles** en la situación económica.

Los vecinos de **Nervión** (51,1%) y **Los Remedios** (50,0%) son los que, en mayor proporción, pronostican que la situación **mejorará** en el próximo año.

ECONOMÍA: PERSPECTIVAS DE FUTURO


Y su situación económica ¿cree Ud. que en el próximo año...?

Más de la mitad de los entrevistados creen que su situación económica **no cambiará** a lo largo de este año (57,8%).

Un **22,7%** pronostica una **mejoría** en su economía en el 2014.

A medida que **augmenta** la edad del encuestado, **disminuye** el porcentaje de encuestados que consideran que su economía mejorará.

En los **once distritos** de la ciudad destaca el porcentaje de ciudadanos que **no prevén cambios** en su situación económica.



Mejorará

- 22,7%
- (Junio'2013 – 22,7%)

Continuará igual

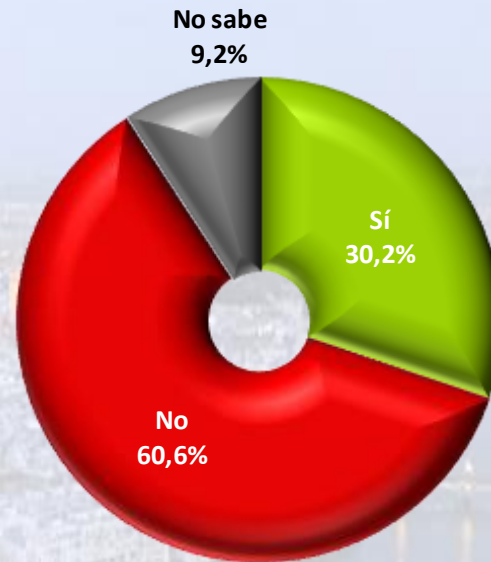
- **57,8%**
- (Junio'2013 – 56,6%)

Empeorará

- 11,3%
- (Junio'2013 – 14,8%)

2014: RECUPERACIÓN ECONÓMICA

¿Cree Ud. que el 2014 será el año de la recuperación económica y la creación de empleo?



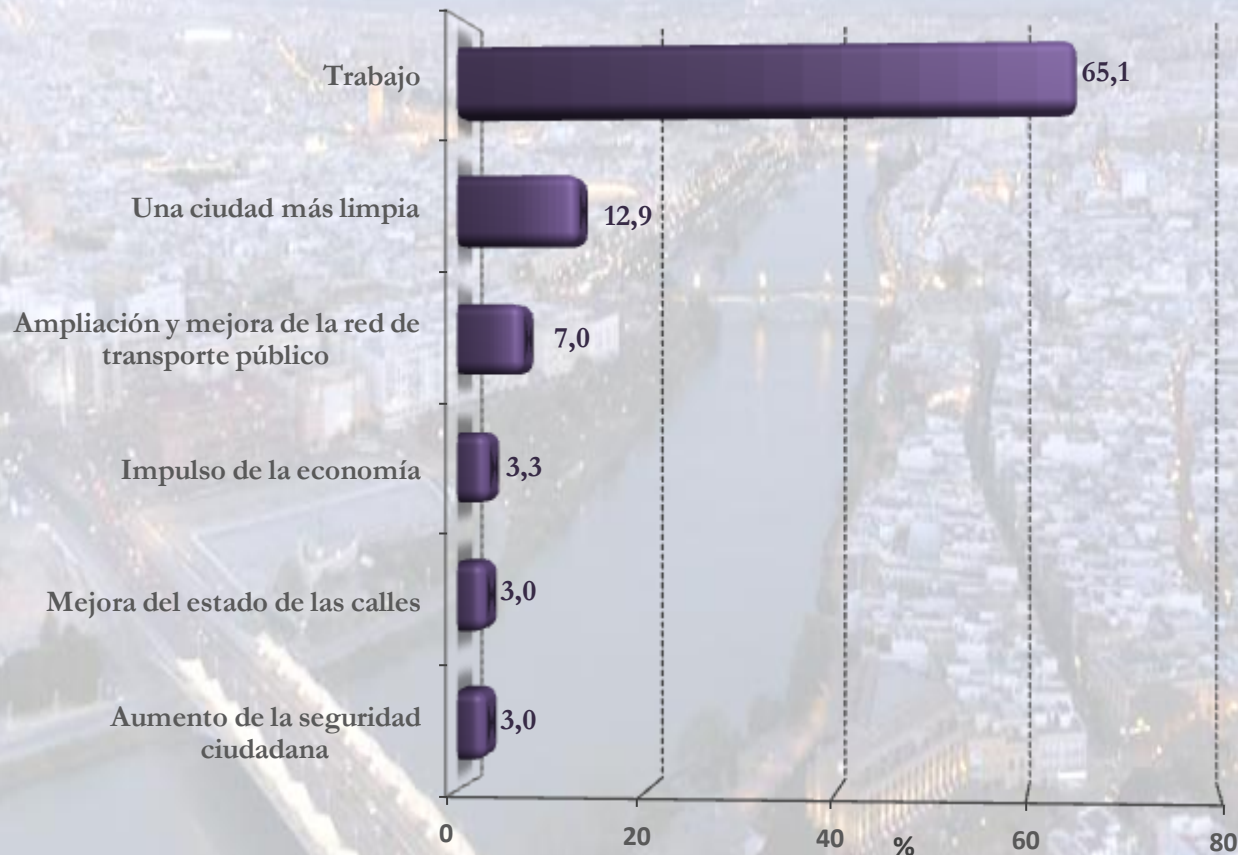
- Tres de cada cinco entrevistados opinan que **2014 no será el año de la recuperación económica y de la creación de empleo.** (60,6%).
- A medida que **aumenta** a la edad del encuestado, **disminuye** la proporción de entrevistados que consideran que este no será el año de la recuperación y creación de empleo.
- Los entrevistados de **San Pablo – Santa Justa** (73,7%) y **Macarena Norte** (72,2%) son los que, en mayor proporción, consideran que 2014 no será el año de la recuperación.

PETICIONES PARA EL AÑO 2014

¿Qué le pediría al nuevo año 2014 para la ciudad de Sevilla?

☐ El **65,1%** de los sevillanos entrevistados piden, para este nuevo año, **trabajo**.

☐ Los ciudadanos desean una **ciudad más limpia** (12,9%) y una **ampliación y mejora** de la red de **transporte público** (7,0%).



GESTIÓN DEL AYUNTAMIENTO

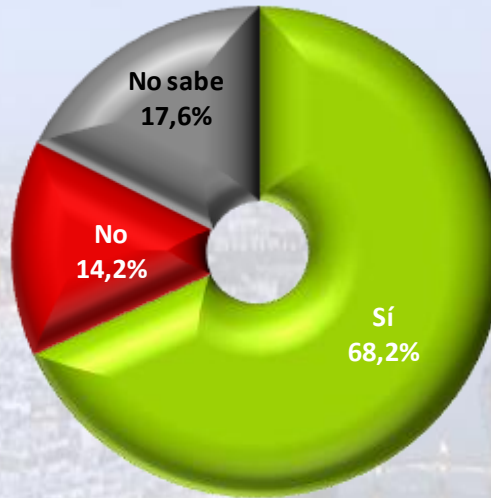
Valore, de 0 a 10, la gestión que el Ayuntamiento realiza en las siguientes cuestiones: (0: muy mala; 10: muy buena)



- El **transporte público** (6,6), los **parques y jardines** (5,7) y los **centros de enseñanza** (5,7) son los aspectos **mejor valorados** por los sevillanos.
- Los entrevistados se muestran más **insatisfechos** con las **viviendas de protección oficial** (4,9), la **limpieza de la ciudad** (4,9) y los **servicios sociales** (4,9).

MERCADO DE LA CARNE

¿Considera acertada la propuesta de convertir el Mercado de la Carne en un centro de cultura, ocio y gastronomía?



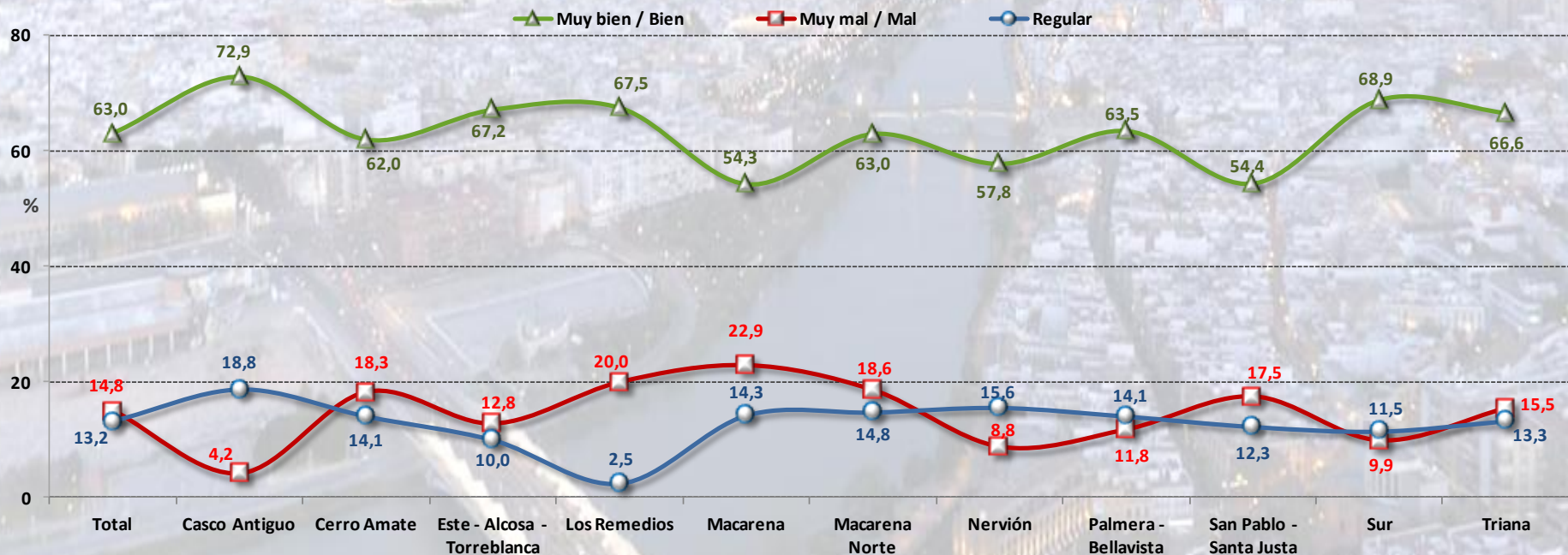
- El **68,2%** de los sevillanos entrevistados se muestran **partidarios** de **convertir** el Mercado de la Carne en un centro de cultura, ocio y gastronomía.
- Los encuestados de **55 o más años** son los que, en mayor proporción, **aprueban** dicha propuesta (71,3%).
- Los entrevistados de **Nervión** (75,6%) y **Macarena Norte** (72,2%) son los que, en mayor medida, se muestran partidarios con esta iniciativa.

ACUARIO MUELLE DE LAS DELICIAS

¿Qué opinión le merece la construcción de un acuario en el Muelle de las Delicias?

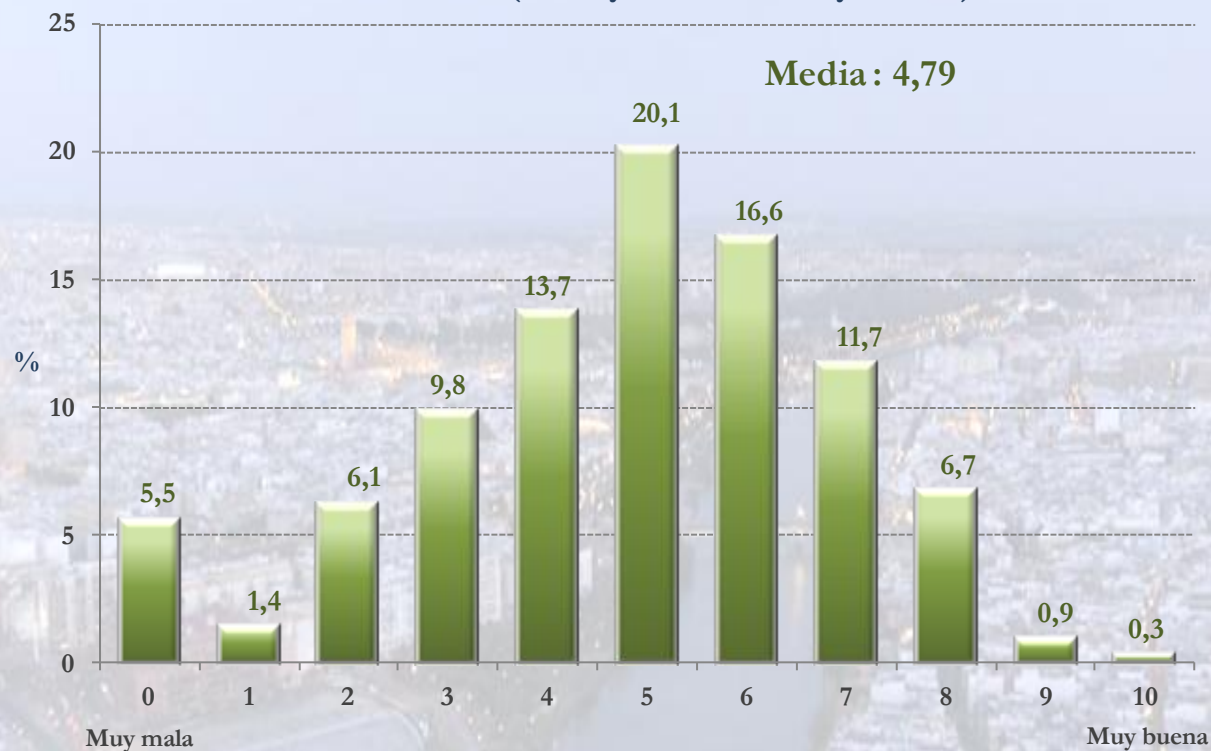
Tres de cada cinco encuestados valoran positivamente la construcción de un acuario en el Muelle de las Delicias (63,0%).

Los entrevistados de **Casco Antiguo** (72,9%) son los que, en mayor proporción, apuestan por la construcción del acuario.



TRÁFICO: VALORACIÓN

Valore, de 0 a 10, la situación del tráfico en Sevilla (0: muy mala; 10: muy buena)

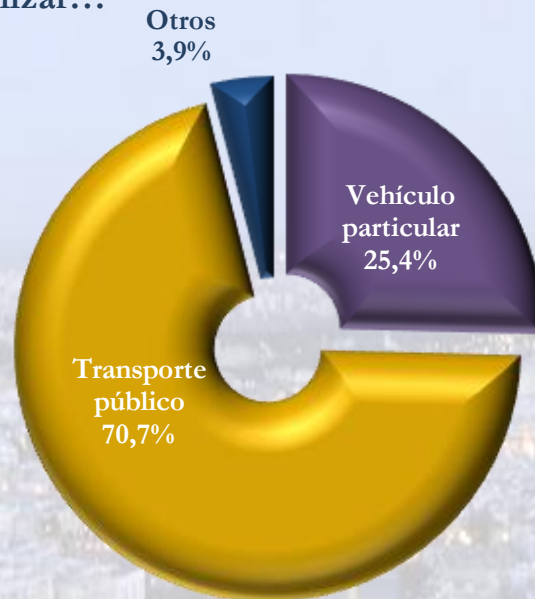


Un **56,3%** de los encuestados valoran **favorablemente** la situación de tráfico en Sevilla, mientras que el **36,5%** lo **suspenden**. La valoración media, en una escala de 0 a 10, es de **4,79**.

Los encuestados de **35 a 54 años** son los que **peor percepción** tienen del estado del tráfico en Sevilla.

DESPLAZAMIENTOS POR LA CIUDAD

En sus desplazamientos por la ciudad, suele utilizar...



- Siete de cada diez** ciudadanos encuestados afirman que normalmente usan el **transporte público** para sus desplazamientos por Sevilla (70,7%).
- Uno de cada cuatro** entrevistados utilizan **vehículo particular** en sus desplazamientos por la ciudad (25,4%).
- Las mujeres** hacen un mayor uso del **transporte público** que los hombres (74,1% frente a un 66,8%).
- Los entrevistados de **35 a 54 años** son los que, en mayor medida, optan por el **vehículo particular** (33,5%) y los de **55 o más años** por el **transporte público** (81,7%).

TRANSPORTE PÚBLICO: UTILIZACIÓN

¿Qué medios de transporte públicos suele Ud. utilizar para desplazarse por la ciudad?
(posible respuesta múltiple)

Autobús Urbano
93,6%

Metrocentro
42,0%

Metro
34,6%

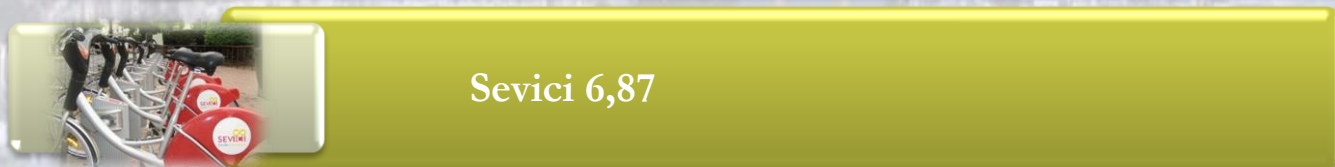
**Cercanías
RENFE**
23,8%

Sevici
14,2%



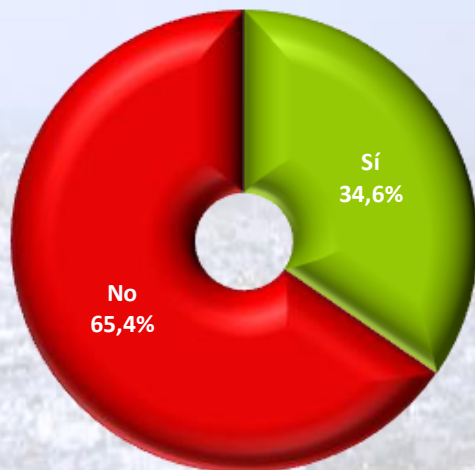
TRANSPORTE PÚBLICO: VALORACIÓN

Valore, de 0 a 10, la calidad del servicio de los medios de transporte públicos utilizados
(0: muy mala y 10: muy buena).




CARRIL BICI

¿Suele utilizar el carril bici?



Valore, de 0 a 10, el carril bici de la ciudad (0: muy mala y 10: muy buena).



Uno cada tres entrevistados utilizan el **carril bici** de la ciudad (34,6%).

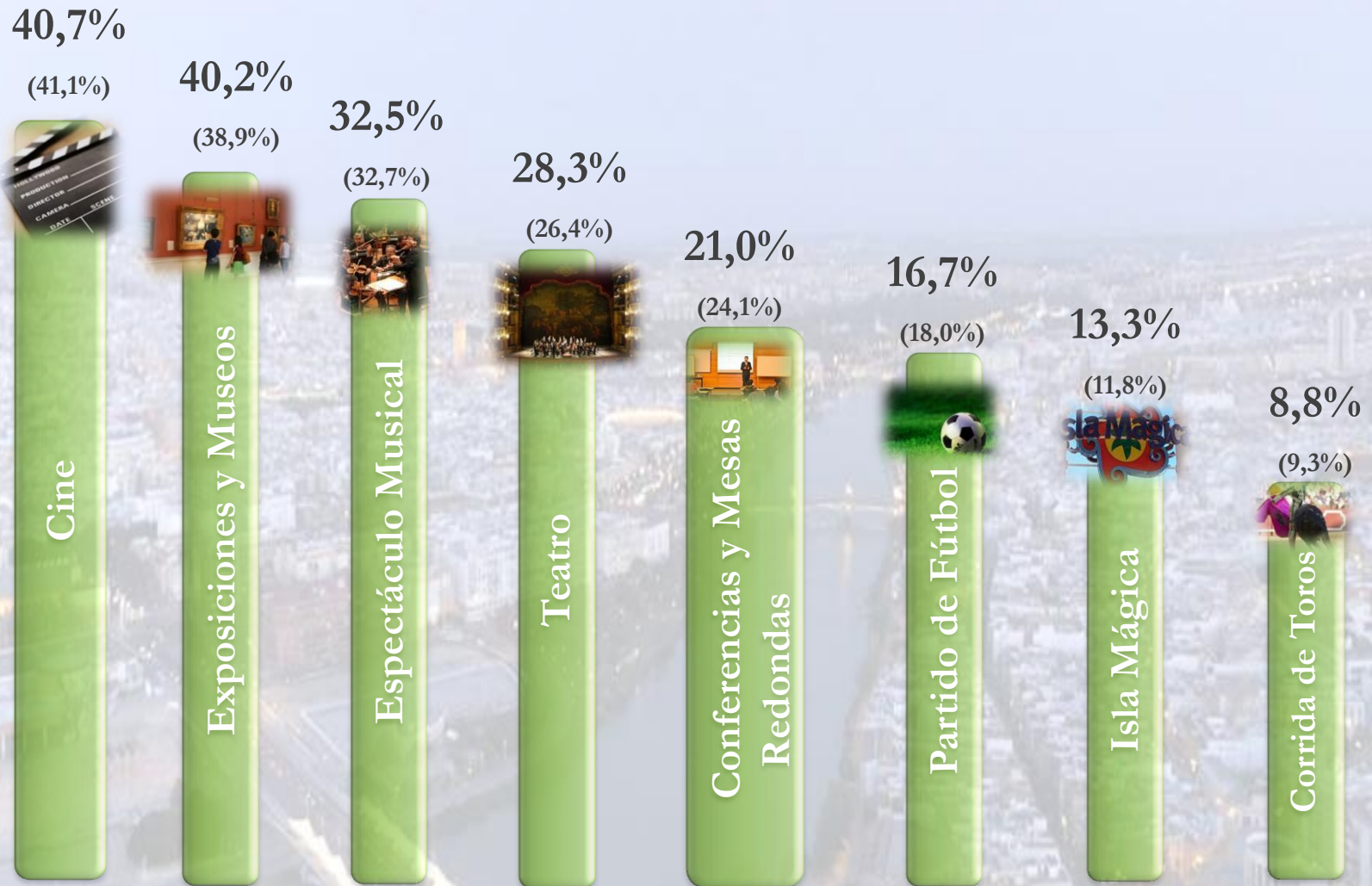
El uso del carril bici **disminuye** a medida que aumenta la **edad** del encuestado.

Los **hombres** hacen un **mayor uso** del carril bici que las mujeres (41,7% frente a un 28,4%).

Los ciudadanos de **Este – Alcosa – Torreblanca** (44,3%) y **Macarena** (42,9%) son los que más lo utilizan.

Los ciudadanos entrevistados, que han utilizado el carril bici, conceden una valoración media de **7,13**.

ASISTENCIA A LUGARES DE OCIO

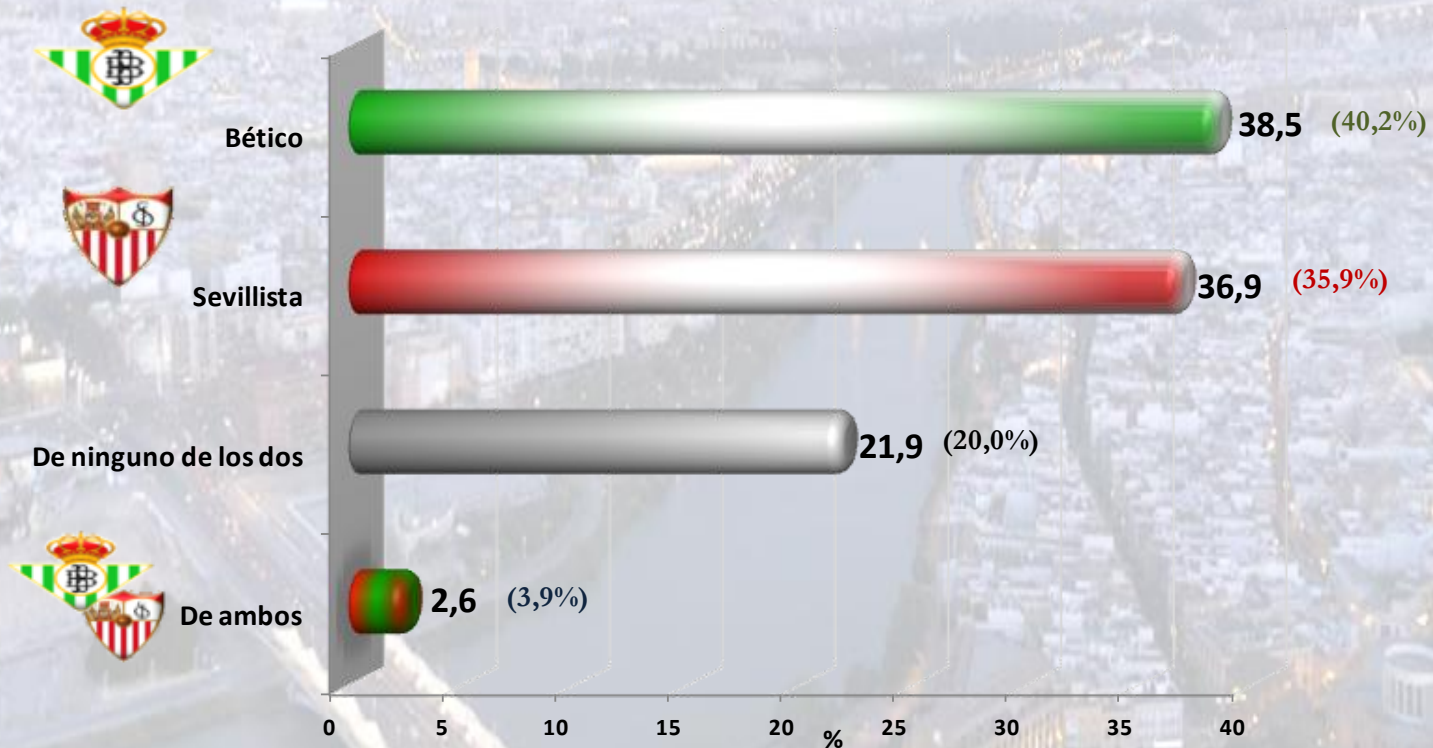


(Entre paréntesis se indica el porcentaje obtenido en junio de 2013)

FÚTBOL: REAL BETIS O SEVILLA FÚTBOL CLUB

¿Usted es bético o sevillista?

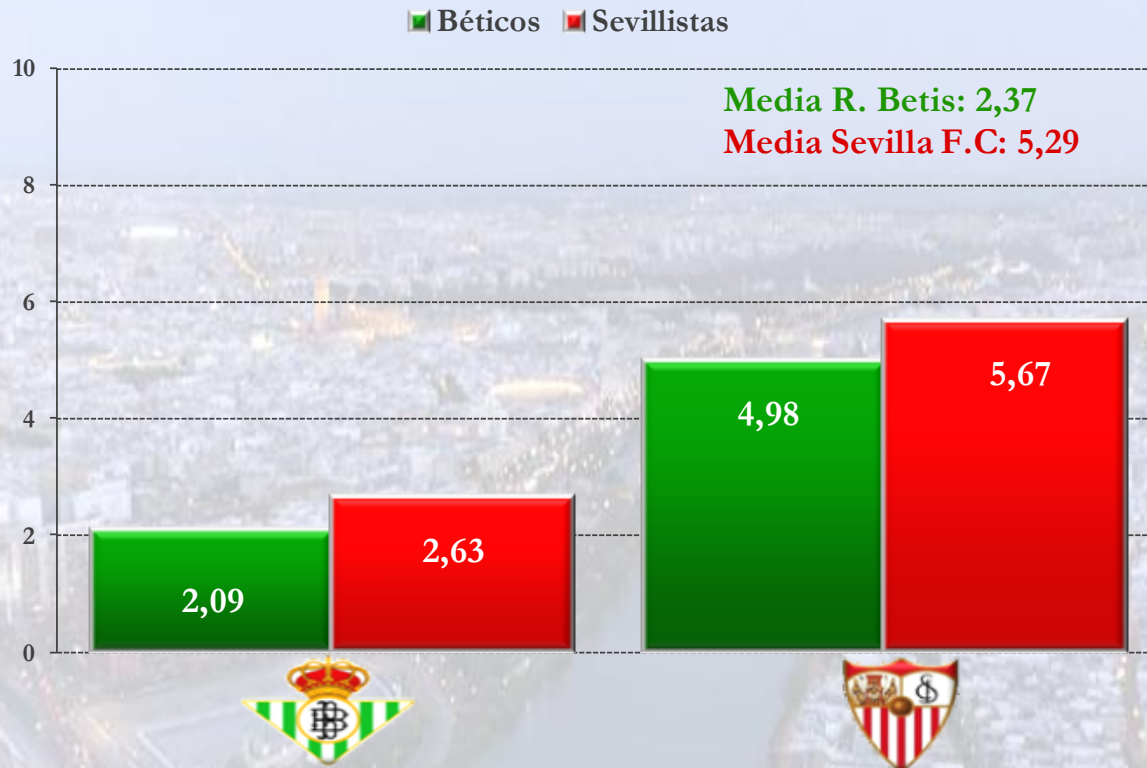
- El **38,5%** de los entrevistados reconocen sentirse **bético** y un **36,9%** sevillista.
- Un **21,9%** de los encuestados no siente simpatía por ninguno de los equipos de fútbol de la ciudad.



(Entre paréntesis se indica el porcentaje obtenido en junio de 2013)

FÚTBOL: VALORACIÓN INICIO DE LA TEMPORADA

Valoración del inicio de temporada del R. Betis y Sevilla F.C. (0: muy mala; 10: muy buena)



- Tanto los **béticos** como los **sevillistas** otorgan **una mejor valoración** al inicio de temporada del **Sevilla F.C.**
- Destacar que los **sevillistas** otorgan **mayor valoración** que los **béticos**, al inicio de temporada realizada por el **Real Betis.**

FÚTBOL: DESTITUCIÓN PEPE MEL

¿Considera acertada la decisión de cesar a Pepe Mel como técnico del Real Betis?

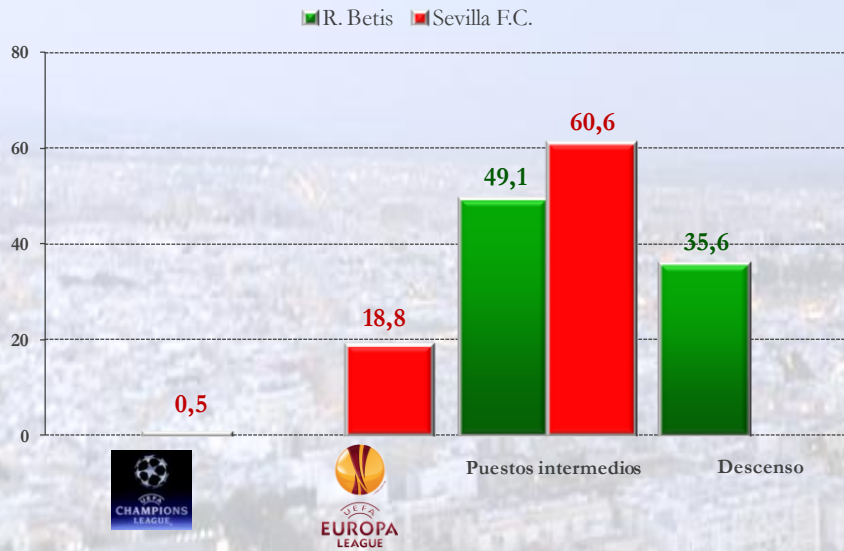
❑ La mitad de los sevillanos entrevistados **no** considera **acertada** la decisión del cesar a Pepe Mel (51,3%).

❑ Tanto los béticos como los sevillistas **no están de acuerdo** con dicha destitución, situándose el porcentaje de rechazo entre los **béticos** en un **70,4%**.



FÚTBOL: FINALIZACIÓN DE TEMPORADA

¿Cómo cree que finalizará la temporada para el R. Betis y Sevilla F.C.? (según los béticos)



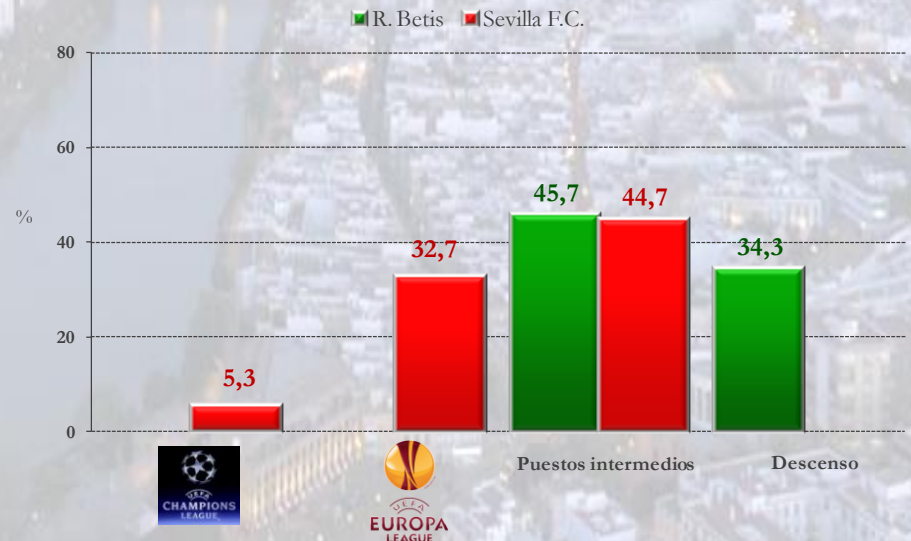
Hasta un **35,6%** de los **béticos** piensan que su equipo **descenderá** a segunda división.

El **32,7%** de **sevillistas** consideran que su equipo acabará la temporada en puestos de **Europa League**.

Ambas aficiones depositan **más confianza** en las posibilidades del **Sevilla F.C.**

Tanto los béticos como los sevillistas apuestan porque sus equipos quedarán en **puestos intermedios**.

¿Cómo cree que finalizará la temporada para el R. Betis y Sevilla F.C.? (según los sevillistas)



XVII BARÓMETRO SOCIOECONÓMICO

FUNDACIÓN ANTARES

CENTRO ANDALUZ DE PROSPECTIVA (CANP)

SEVILLA, ENERO 2014

